

# Magazine

## 10 Abril



**CEIP  
10 DE ABRIL**



**Marzo  
2024**

## EDITORIAL

*Hola amigos y amigas:*

*Acaba el segundo trimestre, un trimestre cargado de actividades y efemérides que nos ha hecho disfrutar y aprender muchas cosas nuevas.*

*El trimestre ha estado repleto de actividades: hemos celebrado el día de la paz, el día de la amistad, la solidaridad en el día del cáncer infantil con el pañuelo challenge, montamos un gran circo para el carnaval, el día de Andalucía, hemos trabajado el día de la mujer con mujeres andaluzas relevantes, hemos realizado muchas excursiones como a la base militar de la Legión, la Alcazaba de Almería, el museo paleontológico de Viator, al parque de Las Familias, hemos visitado el parque Periurbano donde hemos realizado una carrera y una limpieza de la zona para concienciar al alumnado del cuidado de su entorno y del medio ambiente.*

*Gracias a los múltiples programas que estamos acogidos hemos tenido charlas por parte de la Guardia Civil a través del Plan Director, a través de la enfermera escolar estamos recibiendo diversos talleres de alimentación, higiene corporal y bucodental,... con el PRDA + Transfórmate hemos realizado talleres de ajedrez y de cine, hemos realizado diseño y estampación de camisetas para el alumnado de 6º de Primaria, con la colaboración de Bayer hemos realizado una nueva plantación en nuestro huerto y jardinerías, que seguimos cuidando y mimando.*

*El AMPA ha seguido colaborando con nuestro cole como siempre, colaboró preparando el chocolate para los churros que desayunamos para celebrar el día de la Paz, en el día de Andalucía nos preparó las ricas tostadas con tomate y aceite para el desayuno andaluz y recientemente nos ha instalado una fuente de agua con un sistema de osmosis para que los alumnos puedan rellenar sus botellas. Muchas gracias por la constante colaboración con nuestro cole.*

*Como podéis ver ha sido un trimestre intenso de actividades y eventos, y ya estamos preparando otras muchas actividades para el tercer trimestre para que el proceso de enseñanza aprendizaje de nuestro alumnado sea lo más completo y satisfactorio.*

*Agradecemos al profesorado por su implicación para llevar a cabo este gran trabajo durante el trimestre, a las familias por su colaboración en todo lo que le solicitamos y en el proceso de formación de sus hijos/as, y a nuestro alumnado por su esfuerzo para ir mejorando cada día más.*

*Deseamos un gran descanso durante las vacaciones de Semana Santa*

*La editorial del Magazine 10 de Abril.*



## AMPA EPIFANIO LUPIÓN

*Queridos amigos y amigas:*

*Ya estamos en la recta final del segundo trimestre y por consiguiente se aproximan las ansiadas vacaciones de Semana Santa. Un período para darnos un descanso y disfrutar de las tradiciones y platos típicos de ésta época.*

*Desde el AMPA, a lo largo de éste trimestre se han realizado diversas actividades, la colabora con el chocolate para el día de la Paz en la que se hizo un desayuno de churros y con chocolate, en la celebración del día de Andalucía, con el tradicional desayuno andaluz, que consiste en una tostada de pan con tomate y aceite de oliva virgen extra (el aceite es donado por la Junta de Andalucía). También se ha colocado un grifo con agua depurada para que los niños puedan beber.*

*Desde la asociación nos gustaría dar las gracias a los padres y madres por su colaboración y a los maestros también.*

*Desearos que paséis unas felices vacaciones y a coger fuerza para la recta final.*

*Un cordial saludo a todos desde la directiva del AMPA.*

## *EN LA CLASE DE TRES AÑOS HACEMOS EXPERIMENTOS.*

*Este trimestre hemos trabajado la situación de aprendizaje "el agua". En ella hemos realizado algunos experimentos como, por ejemplo: paso de estado sólido a líquido pintando con barras de hielo azul, la flotabilidad de algunos objetos, el experimento de la lluvia, espuma arcoíris o gotas de lluvia junto al cuento Awi.*





4 años



## *Aprendemos divirtiéndonos juntos*

*Los alumnos de 4 años hemos aprendido mucho jugando por grupos a diferentes técnicas y el pensamiento lógico matemático con ayuda de nuestra mascota robot.*

*¡Además hemos aprendido la suma con la gallina y sus huevos!*



## Infantil 5 años



### TALLER FAMILIAR:

#### BROCHETAS DE FRUTA PARA DESAYUNAR.

*Las familias de la clase de 5 años, este trimestre, han compartido labor educativa, dentro del aula, con el grupo clase. Para ello, la tutora ha organizado un taller en relación con el fomento de la vida saludable en este centro educativo. Esperando organizar el siguiente, doy las gracias a las familias que muy amablemente se ofrecieron a participar en la actividad, aportando su tiempo y las frutas necesarias*



## *Conocemos los números*

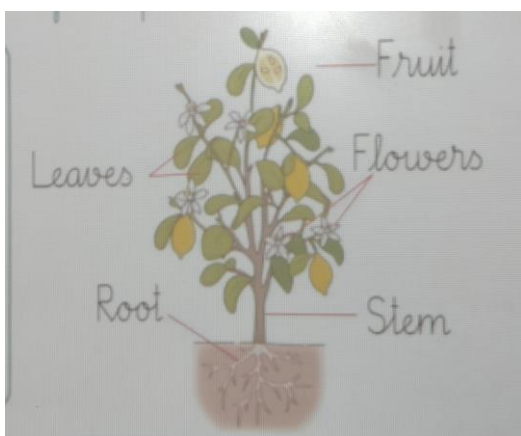
*En esta clase de FBO nos gusta descubrir los números a través de la manipulación de diferentes elementos, ya que es una buena forma de interiorizarlos y conocerlos mejor.*



## LEARNING ABOUT PLANTS!!!

### ¡¡APRENDIENDO SOBRE LAS PLANTAS!!

*El alumnado de primero de primaria ha estado aprendiendo las características de las plantas de una manera divertida. Hemos podido aprender nuevo vocabulario en inglés junto con Ava, nuestra auxiliar de conversación, además de plantar nuestras propias legumbres en clase. Cada alumno llevará un seguimiento del crecimiento de su planta y lo registrará en su cuaderno de trabajo.*





## "CUENTOS LOCOS"


*¡Hola a tod@s!, somos los alumn@s de 2º de primaria y queremos enseñaros nuestro libro de "Cuentos locos" que hemos hecho en clase. Ha sido muy divertido trabajar en grupo e inventarnos diferentes cuentos entre todos.*

*Lo primero fue pensar entre los miembros de cada grupo el cuento que queríamos escribir; quiénes eran los personajes, qué iba a suceder en la historia y qué ocurriría al final.*



*Ya inventado, comenzamos a escribir el cuento diferenciando las distintas partes, y dibujando en otro folio a los personajes que aparecían. Realizada esta parte, los pegamos en una cartulina de colores y diseñamos la portada de nuestro gran cuento.*

*Una vez realizado todo, la seño lo encuadernó y recortó los cuentos para que se todos se convirtieran en ¡Cuentos locos!*




### *3º - Himno de Andalucía en Lengua de Signos Española (LSE)*

*Este trimestre hemos cantado el himno de Andalucía de una forma más accesible para que las personas sordas o con discapacidad auditiva puedan entender la letra de nuestro himno a través de la Lengua de Signos.*



*Andaluces, levantaos*



*pedid tierra y libertad*



*sea por Andalucía libre*



*España y la humanidad.*



## 4.ª EDUCACIÓN PRIMARIA.

### BLAS INFANTE

En la clase de 4.ª Educación Primaria estamos muy interesados en el uso de las nuevas tecnologías y todas las posibilidades que nos ofrece INTERNET. Por ello, seguimos aprendiendo en el uso de CANVA, que es una herramienta digital que nos permite crear presentaciones de forma online y en grupos de forma cooperativa.

Coincidiendo con la celebración del Día de Andalucía, el pasado 28 de febrero, en clase realizamos una presentación a través de CANVA de Blas Infante, considerado uno de los "padres" de la patria andaluza.

Aquí os dejamos algunos ejemplos de nuestros trabajos y su posterior exposición en clase.

Blas Infante Pérez de Vargas (Casares, Málaga, 5 de julio de 1885-Sevilla, 11 de agosto de 1936) fue un ensayista, notario, abogado y político español, conocido por su condición de ideólogo del andalucismo, en sus vertientes regionalista, federalista y nacionalista. Fue fusilado por los militares golpistas en los inicios de la guerra civil española.



Thank  
you!



## Trabajamos los Cómic en 5º A

Los alumnos y alumnas de 5º A hemos trabajado en el área de Lengua el Comic este trimestre. Hemos elaborado unos divertidos y originales comics de diversas temáticas. Aquí exponemos una representación de algunos de los alumnos: Dani, Roque y Sergio.







# 5ºB

*En clase de Conocimiento del Medio, este trimestre hemos estudiado a fondo las diferentes fuentes de energía. Para reforzar el tema, hemos realizado varios experimentos: comprobamos el peligro de los cristales en el monte, pues pueden provocar un incendio rápidamente ;Cómo calienta el sol con la lupa!*



*Cada uno eligió un proyecto para realizar individualmente: algunos hicimos unos altavoces con vasos de plástico, otros diseñaron un videojuego, pero la mayoría elegimos fabricar un coche impulsado por un globo de aire ;¡hicimos una carrera muy divertida!*



*Por último, con cajas de pizza, papel de aluminio, papel film y cartulina negra, construimos un horno solar en el que cocinamos unas deliciosas galletas de chocolate.*





# I CARRERA DE LA SALUD



15 marzo

## Organización I Carrera de la Salud 10 de abril



El pasado 15 de marzo el alumnado de 6º de Primaria organizó la ICarrera por la Salud del CEIP 10 de abril. Para el desarrollo de la misma hemos realizado algunas actividades previas como:

Diseño de camisetas y circuitos.

Diseño de cartel promocional de la carrera.

Creación de los dorsales de carrera

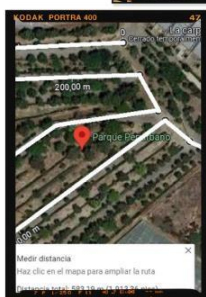
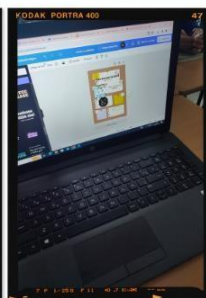

Realización de un Logotipo de Club

**ALGUNAS  
FOTOS  
DEL TRIMESTRE**

LO PASARON..... DE MIEDO!!!!!!!




### Camiseta elegida y cartel ganador



**Judo**

La camiseta elegida por  
unanimidad ha sido la  
de nuestra alumna y  
compañera Ainara con y  
el cartel Ganador el de  
Amanda





## *Día de la PAZ*



*El pasado 30 de enero, celebramos el día de la paz. Los alumnos pegaron en un mural en forma de paloma, diferentes frases para conmemorar este día. Tocarón el himno de la alegría con la flauta y en el patio realizamos una figura humana componiendo la palabra PAZ en la que reivindicamos el día de la no violencia entre iguales.*

*Porque una imagen vale más que mil palabras...*



## *Día de la amistad y del amor*



*Como actividad especial en el centro, celebramos el día del amor y de la amistad con un photocall y un mural en el que los alumnos escribieron en un corazón sus palabras más bonitas y agradables hacia los amig@s y las personas que quieren.*



*Un gesto de afecto y amor.*



*¡Hoy vamos a celebrar...que estamos en Carnaval!*



*Este año el carnaval en el cole ha sido muy especial. Los alumnos y maestros disfrutamos de una pasacalles vestidos con nuestros mejores disfraces con la temática de "El circo". Pasamos un buen rato de risas, caracterizaciones y por supuesto muchos bailes y colores ¡al ritmo de carnaval!*





## *¡Día de Andalucía con mucho arte!*



*En esta efeméride especial de nuestra tierra hemos realizado un mural con las mujeres más características andaluzas en el deporte, en el cine o en las empresas relacionándolo a su vez con el día de la mujer trabajadora. Los alumnos vinieron con complementos característicos andaluces y disfrutaron de un desayuno con pan y aceite muy típico de nuestra comunidad.*



*También disfrutamos del himno de Andalucía reproducido por el alumnado de 5º y 6º*



*El AMPA como es tradicional, nos proporcionó un desayuno andaluz de tostada con tomate y aceite, con un zumo. ¡Que rico estaba!*



## *Pañuelo challenge*



*Para dar visibilidad a este día tan especial en niños con cáncer infantil, los alumnos y maestros han realizado una actividad en la que le hemos invitado a llevar un pañuelo de color en la cabeza para solidarizarnos con nuestros pequeños guerreros. Además, en el patio hicieron una figura en la que con unas bonitas palabras le mandábamos todo nuestro apoyo.*



## *Una visita con encanto*



*En esta actividad complementaria,  
los alumnos viajaron hasta la base militar de Viator.*

*Disfrutaron de una visita muy especial  
donde conocieron a sus mascotas,  
visitaron el museo y algunos de los  
vehículos, terminando con una exhibición  
de la banda de música.*





## *Visita a la Alcazaba*



*En esta ocasión los alumnos visitaron la alcazaba de Almería en la que visitaron algunos de los rincones más bonitos de la cultura almeriense y sus encantadoras vistas. Un día fabuloso de convivencia y aprendizaje.*

*¡Cada espacio para visitar, será un gran recuerdo para no olvidar!*



## Taller de Bayer



La empresa Bayer a través de su área de dedicada a la investigación de cultivos, acudieron a nuestro centro a realizar unos talleres con los alumnos de 3º y 4º de Primaria. Las monitoras Almudena y Aurora, realizaron unos talleres en los que los alumnos/as conocieron muchos aspectos importantes de las semillas y de su germinación.

Después plantaron en nuestro huerto y jardineras tomateras, pimientos, pepinos, melones,... que esperamos que nos den una buena cosecha.



También todos los niños/as plantaron sus semillas para llevarlas a casa y verlas crecer.





## *Talleres de la Enfermera Escolar*



*La enfermera escolar ha llevado a cabo durante este trimestre diferentes talleres con el alumnado de Infantil y Primaria. Talleres higiene corporal impartido por los fisioterapeutas, talleres de higiene bucodental y de primeros auxilios impartidos por la nuestra enfermera escolar Eva.*

*¡Muchas gracias a la enfermera escolar por la gran labor que está realizando en la educación para la salud!.*



## Tabler de ajedrez



*Nuestro centro se caracteriza por intentar impartir una enseñanza motivadora para el alumnado con el fin de no quedarse con el mero contenido que nos proporciona el libro de texto. Nos gusta que nuestro alumnado desarrolle su pensamiento, que sea capaz de tomar decisiones y de analizar las consecuencias de dichas decisiones. Por este motivo hemos creído conveniente iniciar al alumnado en el ajedrez. En nuestro centro contamos con el proyecto PROA+ y a través de la actividad palanca de actividades de refuerzo hemos trabajado profundizado en el dominio del ajedrez para reforzar otras muchas capacidades. En este caso contamos con un especialista dentro del mundo de ajedrez que ha enseñado al alumnado las normas básicas del juego, estrategia, movimientos, jugadas...*

*Todo un mundo por describir para el alumnado. Además, se ha habilitado una zona para que el alumnado pueda seguir jugando al ajedrez en los recreos y así poder continuar con esta iniciativa.*



*Para un centro todas las actividades que se realizan son un beneficio sustancial para el resto de asignaturas ya que se ven beneficiadas áreas como matemáticas, lengua, artística, educación física... y esto nos permite desarrollar los saberes básicos sin que el alumnado se dé cuenta.*



## taller de cine

Gracias a los Programas Educativos que se llevan a cabo en el centro, en concreto el PRDA+ y su actividad palanca "Actividades de Refuerzo" nuestro alumnado está pudiendo disfrutar de talleres que le ayudan al profesorado a desarrollar el currículo de una forma más amena, motivadora y entretenida para el alumnado a la vez que refuerza y descubre nuevos conocimientos.

En este caso hemos contado con la suerte de recibir en nuestro centro a D. Jesús Santiago Amador, profesional que imparte cursos de dirección de cine y actor de teatro. Gracias a estos talleres nuestro alumnado se desarrolla de forma interdisciplinar, donde ven mejorado su rendimiento académico, su desarrollo en las competencias, sus conocimientos y su crecimiento personal.



En este momento el alumnado de primero, segundo, tercero y quinto han finalizado su inclusión en el mundo del cine. Ahora les toca continuar a cuarto y sexto, los que tendrán una ardua tarea de conseguir grabar un corto. Esperemos que se les dé bien. Lo podremos comprobar en el siguiente trimestre.



## Trabajando la Semana Santa



*Los alumnos han trabajado la semana santa como fuente de obra y patrimonio cultural de nuestra comunidad andaluza. Han realizado numerosos nazarenos para colorear, recortables con las imágenes de la santa cena, nazarenos de plastilina y hasta un cuadro del calvario con las tres cruces. ¡Una bonita forma de celebrar!*





## *Biblioteca Escolar*



*Nuestra biblioteca escolar está continuamente renovándose, y han llegado muchos nuevos ejemplares destacando la colección completa de "Polican", "Magic Elsa", "Mini Timmy", "Princesas Dragón" y muchos más.*

*Los alumnos y alumnas ya pueden disfrutar de ellos con el servicio de préstamos. Y como siempre animamos a nuestro alumnos/as a leer estos animados y divertidos libros.*

*¿Quién no se ha leído uno de estos nuevos libros?*

*A qué esperas ¡Te esperamos en nuestra biblioteca!*



# Magazine

## 10 Abril

**SÍGUENOS  
EN NUESTRA WEB**



[www.ceip10deabril.es](http://www.ceip10deabril.es)

**Y EN REDES SOCIALES**



**ceip10abril**



**CEIP 10 de Abril**



**Ceip Diez De Abril La Mojonera**

**CEIP  
10 DE ABRIL**