

# Magazine

## 10 Abril



**CEIP  
10 DE ABRIL**



**Abril  
2025**



## EDITORIAL

¡Hola a todos y todas!

Llegamos al final del segundo trimestre, un período lleno de actividades, celebraciones y aprendizajes que nos han permitido vivir experiencias enriquecedoras y muy divertidas.

Un trimestre largo y durante estos meses hemos llevado a cabo numerosas iniciativas: conmemoramos el Día de la Paz en la que realizamos una gran convivencia escolar con una gran paella y una gran participación de familias, el Día de la Amistad en San Valentín y mostramos nuestra solidaridad en el Día Internacional del Cáncer Infantil con el "Pañuelo Challenge". Hemos realizado nuestra Semana Cultural cargada de actividades y talleres. Para el carnaval, continuamos con nuestra Vuelta al Mundo con los diversos países y cultural del mundo, celebramos el Día de Andalucía, y en el Día de la Mujer trabajamos talleres de tareas del hogar para seguir avanzando en la igualdad.

Además, realizamos varias salidas educativas, como la visita a la cultural por Almería y al parque de Las Familia, al invernadero de Clisol y al Aquarim de Roquetas de Mar.

Gracias a los distintos programas en los que participamos, recibimos charlas del Plan Director impartidas por la Guardia Civil, y talleres a través de la enfermera escolar sobre alimentación, emociones, higiene corporal y bucodental. No han visitado los semilleros el Plantel y Bayer, a los que agradecemos su colaboración, realizando diferentes talleres con el alumnado y la aportación de plantas para nuestros dos huertos. A través del programa Aulas Verdes hemos conseguido tener unas nuevas instalaciones en nuestro centro, un gran invernadero donde seguiremos trabajando la educación ambiental con nuestro alumnado.

Nuestro AMPA ha estado presente como siempre, apoyándonos en todo momento: colaboró con el desayuno típico andaluz (pan con tomate y aceite), durante la Semana Cultural han realizado su tradicional taller de alimentación saludable. ¡Muchísimas gracias por su constante implicación!

Como veis, ha sido un trimestre muy completo y lleno de actividad, y ya estamos organizando nuevas propuestas para el tercer trimestre con el fin de continuar haciendo del proceso educativo una experiencia rica y significativa para todos.

Queremos agradecer al profesorado su dedicación incansable, a las familias su apoyo y compromiso, y por supuesto, a nuestro alumnado, por su esfuerzo y ganas de superarse día a día.

Os deseamos unas felices vacaciones de Semana Santa, llenas de descanso y buenos momentos.

**La editorial del Magazine 10 de Abril**

# AMPA EPIFANIO LUPIÓN

Estimadas familias:

Terminamos el segundo trimestre, y se acercan las esperadas vacaciones de Semana Santa. Un momento ideal para desconectar, descansar y disfrutar de las costumbres y la gastronomía tan características de estas fechas.

Durante este trimestre, desde el AMPA hemos llevado a cabo varias iniciativas. Colaboramos en la celebración del Día de Andalucía, ofreciendo el tradicional desayuno andaluz: tostada con tomate y aceite de oliva virgen extra, este último proporcionado por la Junta de Andalucía. Durante la Semana Cultural hemos realizado el tradicional taller de alimentación saludable en el que el alumnado disfruta comiendo alimentos saludables.

Queremos aprovechar para agradecer sinceramente la implicación y colaboración tanto de las familias como del profesorado en todas estas actividades.

Os deseamos unas felices vacaciones y que volváis con energía renovada para afrontar la última parte del curso.

La Junta Directiva del AMPA



## LOS MÁS PEQUEÑOS APRENDEMOS JUGANDO

La asamblea es un momento ideal para trabajar, en grupo, las matemáticas. En este caso asociamos diferentes figuras geométricas.



Los bloques lógicos son una de las mejores alternativas para fomentar la creatividad.



La actividad estrella para mi alumnado es poder utilizar las pizarras blancas para realizar todo tipo de actividades, desde hacer dibujos creativos hasta realizar los primeros trazos de su nombre.



**Cuando llueve y hace sol...  
¡todos los colores los tengo yo!  
¿quién soy?**



### **¡La magia del arcoíris!**

Es esta época lluviosa que hemos tenido, muchos han sido los niños y niñas los que han observado el arcoíris en el cielo, es un fenómeno tan mágico y sorprendente, que hemos decidido trabajarlo en clase a través de un experimento.





## LAS EMOCIONES



Durante este trimestre en la clase de cuatro años hemos estado conociendo y aprendiendo a gestionar nuestras emociones.

Las hemos trabajado en el momento de la asamblea. Diciendo como nos sentíamos ese día y porque, jugando a la ruleta de las emociones y expresando con la cara, delante de un espejo, la emoción que nos había tocado, clasificando las emociones en su tarro correspondiente según el color, cuentos, canciones...





## UNA MALETA LLENA DE HISTORIAS.



¡Atención, atención! En la clase de 1º estamos viviendo una emocionante aventura literaria con un protagonista muy especial: nuestro "Libro Viajero".

Es como una maleta mágica que se llena de recuerdos, anécdotas y momentos especiales. En él, cada niño y niña puede escribir un cuento, dibujar una ilustración, pegar fotos, contar algo curioso sobre su familia o incluso compartir su receta favorita. Todo vale mientras la creatividad se ponga en marcha.

Cuando acabe el curso, nuestro "Libro Viajero" se quedará en la biblioteca del aula como un tesoro lleno de vivencias y recuerdos.

Así que ya sabéis, si vuestro hijo o hija llega a casa con él, preparad los lápices de colores, las tijeras y un montón de ideas, porque la magia está a punto de comenzar. ¡La aventura continúa!

## TALLER DE CUENTOS

Este trimestre, en el curso de 2º de EP, hemos seguido trabajando con la caja de crear cuentos. En esta caja, tenemos tarjetitas con las distintas partes del cuento, como personajes, lugares, objetos mágicos, principios y finales del cuento. Los alumnos y alumnas, han creado cuentos totalmente originales con las tarjetas que les han tocado, y una vez terminemos el trimestre, los encuadernamos para que los puedan leer. Ya tenemos el libro del primer trimestre. ¡Cuando acabemos el curso tendremos potenciales escritores y escritoras de éxito! Futuros y futuras García Lorca.





## TALLER DE MATEMÁTICAS TIC

Otra de las actividades que hemos comenzado en este trimestre con las clases de 2º de EP, han sido los talleres matemáticos a través de las tablets. Comenzando por explicarles como se puede acceder a nuestra clase en la web (CLASSROOM).

En esa clase vamos a publicar distintos enlaces con juegos, fichas y actividades. Aunque hemos empezado, dedicando mucho tiempo al acceso a esta clase, ya que tienen que saber introducir, nombres de usuarios, contraseñas y navegar por las distintas pantallas, está mereciendo la pena, ya que es una actividad muy divertida para ellos a la vez que están desarrollando varias de sus competencias.

Vamos avanzando con nuestro alumnado en las Tecnologías, esperando que pronto tengan la autonomía suficiente para ser capaces de usarlas en su desarrollo y aprendizaje, siempre desde un espíritu crítico y teniendo en cuenta las normas básicas de uso y evitando los posibles peligros de la navegación por la red.

En esta actividad es especialmente importante la coordinación con las familias para conseguir un uso de las redes, tanto desde el colegio como desde casa, de una forma segura. ¡Ya somos tecnológicos!





## ¡Viernes de diversión y aprendizaje con Blooket!

En nuestra clase de 3° de Primaria, cada dos viernes realizamos una actividad especial para repasar lo aprendido: ¡Jugamos con **Blooket**! Usamos los ordenadores para competir en parejas o tríos, respondiendo preguntas sobre los temas trabajados en clase.

Los equipos compiten entre sí, acumulando puntos y estrategias para ganar. Los ganadores reciben una pequeña recompensa, lo que hace que haya mucha emoción y "piques" sanos por conseguir la victoria.

Esta actividad no solo es divertida, sino que también nos ayuda a repasar de forma dinámica y a trabajar en equipo. ¡Los viernes de Blooket son los favoritos de todos!





# TEACCH EN EL AULA



El aula de FBO del  
CEIP 10 de Abril  
comienza a trabajar con  
una nueva metodología.

La metodología Teacch trata de establecer una enseñanza estructurada en el aula. Los espacios del aula se adaptan en diferentes zonas de trabajo.

A través de este método fomentamos el aprendizaje autónomo así como habilidades funcionales evitando el estrés y ansiedad. Se caracteriza por una estructura muy visual que facilita la enseñanza y aprendizaje del alumnado con Necesidades Educativas Especiales.

Uno de los elementos fundamentales es la **estructuración del tiempo** en la cual se realiza a través de horarios y rutinas visuales, es decir cada actividad se representa con una imagen. Ayudando a la anticipación de las actividades.

La **estructuración** del espacio debe estar delimitado de forma clara para que el alumnado sepa en todo momento que actividad se realiza en esa zona.

Como pilar principal la metodología TEACCH es la **enseñanza visual**. Las actividades se desglosan en pasos pequeños, ilustrados con pictogramas o imágenes para tener una comprensión más clara y completa de lo que se le pide.

Se sigue una organización de trabajo izquierda-derecha. Esto significa que se colocan las actividades a realizar a la izquierda, el alumno/a las coge y cuando termina las deja a la derecha. Cuando ya no quedan actividades al lado izquierdo, significa que ya ha terminado todas las actividades.

Para la implementación de esta metodología se requiere una planificación cuidadosa y una comprensión clara de las necesidades individuales de cada alumno/a.

Esta metodología es extensible al hogar pero es necesaria una coordinación muy estrecha escuela-familia.



# EXPRESIÓN CORPORAL

Con la llegada del carnaval en las clases de educación física trabajamos la expresión corporal.

Durante dos semanas el alumnado ha trabajado en equipo realizando un trabajo que se representaría mediante una coreografía o un teatro.

Han desarrollado los textos, el argumento, los pasos, la elección de la música... y el día 7 de marzo, en el carnaval, todo el centro pudo disfrutar del gran trabajo realizado por el alumnado de quinto y sexto curso.




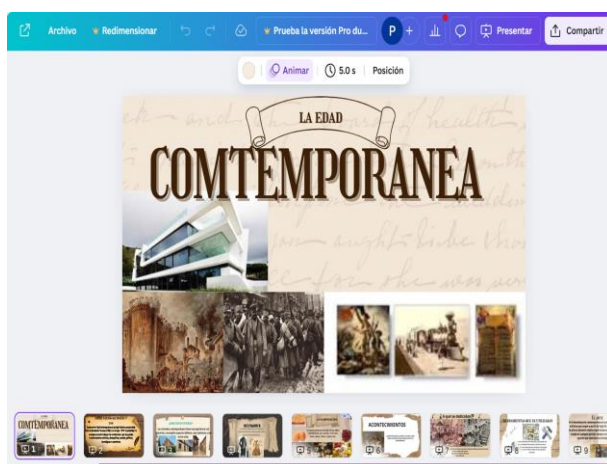
## Día de la actuación.





# TRABAJOS COLABORATIVOS ONLINE

Los alumnos y alumnas de 5ºEP han trabajado de forma online en distintos trabajos grupales a lo largo de este trimestre con herramientas como CANVA, Google Docs y Classroom.



Los alumnos y alumnas, que ya sabían trabajar con estas plataformas, han subido un peldaño más en su desarrollo de competencia digital trabajando en distintos proyectos de forma colaborativa y online.

Esto quiere decir que cada uno puede trabajar desde casa o desde sus dispositivos en sus proyectos en común.



Trabajos de Conocimiento del Medio sobre las épocas más importantes de la historia, de Lengua a través de documentos escritos compartidos con el tutor, tareas subidas a Classroom en el área de Francés, presentaciones en CANVA sobre distintas efemérides y un largo etcétera de actividades diarias que enriquecen el proceso de aprendizaje de nuestro alumnado.



# VISITA PISCIFACTORIA AGUADULCE

El jueves día 30 de enero nos visitó personal de la piscifactoría de Aguadulce. Nos dieron una charla donde nos explicaban como crían, alimentan y transportan a los peces. Estuvimos contestando unas preguntas:

¿Qué es la acuicultura?

Es el conjunto de actividades, técnicas y conocimientos de crianza de especies acuática, vegetales y animales.

¿Qué comen los peces en una granja marina?

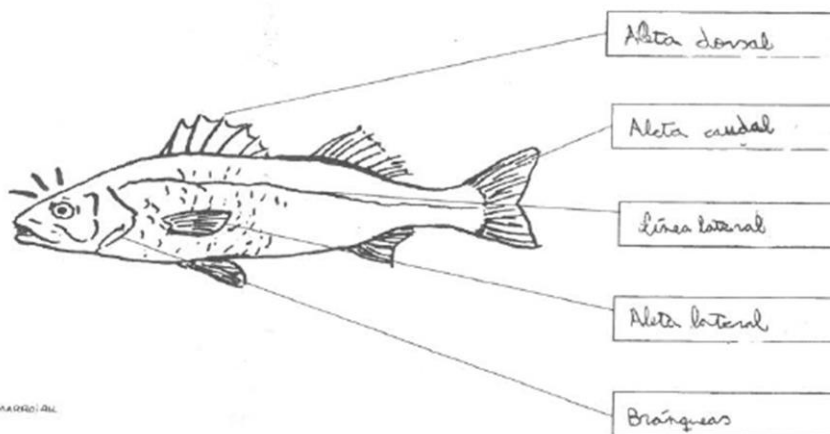
Comen harina y aceites de pescados y crustáceos marinos

¿Cómo alimentan a los peces?

A través de una alimentación automática. Un soplador envía el pienso a las jaulas marinas.



Reconoce las partes de una lubina





## Los Juegos Populares y Tradicionales Andaluces: Un Tesoro Cultural en el Corazón de Nuestra Comunidad

Desde los campos y las plazas de nuestros pueblos hasta los patios de los colegios, los juegos tradicionales andaluces han sido un vínculo entre generaciones. A lo largo de los siglos, estos juegos han ido pasando de padres a hijos, transmitiendo valores como la cooperación, el respeto por las reglas y la destreza física. Además, se han adaptado a los tiempos, pero nunca han perdido su esencia. Hoy en día, estos juegos siguen siendo una forma divertida y educativa de conectarnos con nuestras raíces culturales.

Por ello, en este trimestre nuestro alumnado ha puesto en práctica dichos juegos (rayuela, bolos, policías y ladrones, la petanca, la comba, escondite...) como una forma de reconocimiento de nuestra cultura y que a su vez se conviertan en una alternativa al uso tecnológico desmedido y que el alumnado haga un uso responsable de su tiempo libre y de ocio.





# VISITA DE LA EMPRESA BAYER



El día 12 de marzo recibimos la visita de la empresa Bayer para realizar un taller sobre el proceso de germinación de las semillas, sus variedades y cómo trabajan en la empresa para mejorar los productos que luego nos comemos.



Nuestro huerto se va completando con una gran variedad de plantas y ahora es el momento de que nuestro alumnado las cuide y cultive para conseguir una gran cosecha.



Aurora y Jezabel nos aportaron una gran variedad de semillas (tomates, pimientos, melones, berenjenas...) para que los niños y niñas pudiesen plantarlo en nuestro huerto y jardineras.



# CARNAVAL

El viernes 7 de marzo celebramos una gran jornada de diversión y entretenimiento con un gran pasacalles de carnaval por los barrios más cercanos a nuestro colegio.

Cada curso representó distintos países y culturas, en sintonía con nuestro proyecto anual "La vuelta al mundo".

Durante esa semana llevamos a cabo distintos retos carnavaleros como el día de las pelucas y peinados locos, maquillajes divertidos y complementos en nuestro cuello.

¡Fue todo un éxito!!



No faltó el ya tradicional chiringuito de los alumnos y alumnas de sexto, con la ayuda de sus familias, que recaudaron fondos para su viaje de fin de curso.





# CONVIVENCIA DÍA DE LA PAZ

## - PAELLA-

Como un acto más de conmemoración por el Día Escolar de la Paz y No Violencia, el centro llevó a cabo una jornada de convivencia con toda la Comunidad Educativa con la elaboración de una gran y buenísima paella.



Este evento reunió a más de 250 personas en el Pabellón Polideportivo del Centro, donde alumnado, profesores, padres y madres, entre otros familiares pudieron disfrutar de una gran jornada de convivencia.



Desde el centro queremos agradecer a todas las familias, maestros y maestras así como al Ayuntamiento por su colaboración, por hacer posible la celebración de este gran día. ¡Muchas gracias!



# DÍA DE ANDALUCÍA

El pasado día 26 de febrero celebramos en el centro un emotivo acto por el Día de Andalucía.

Durante la semana trabajamos en un bonito proyecto llamado "Andaluces por el mundo" donde conocimos a personas andaluzas que, por trabajo o estudios, están fuera de nuestra comunidad.

Desde aquí queremos agradecer su colaboración, ya que recibimos también sus vídeos contándonos sus historias y vivencias en otros países y lo mucho que echan de menos Andalucía.



Durante este acto, también hemos recordado con orgullo nuestros símbolos como la bandera y el himno, que hemos cantado todos juntos con nuestras banderas coloreadas en clase. ¡Un momento lleno de emoción y sentimiento andaluz!



Además, cada ciclo preparó un bonito baile con canciones con un marcado sentimiento andaluz y los niños y niñas de quinto y sexto interpretaron el himno con la flauta.

Por último, y como una tradición ya en nuestro cole, las madres y padres del AMPA nos prepararon un delicioso desayuno andaluz con tostadas de tomate y aceite. ¡¡Muchas gracias a todas las familias que colaboraron!!



# DÍA INTERNACIONAL DE LA MUJER

El lunes 10 de marzo comenzamos este día tan importante con un emotivo manifiesto que leyeron algunos de nuestros alumnos y alumnas del Tercer Ciclo, recordando la importancia y significado de este día.



Durante esa semana, además, se realizaron una serie de talleres de hábitos de la vida cotidiana de casa con el objetivo de trabajar la igualdad en el reparto de las tareas de casa. Esta actividad se realizó en el gimnasio del colegio con la ayuda de muchas familias: ¡¡GRACIAS!!



Para terminar esa semana, iniciamos un proyecto a nivel de centro en el que los alumnos y alumnas debían realizar una grabación de una entrevista a una mujer especial y relevante para ellos. Pudimos descubrir a grandes mujeres de nuestro entorno y a magníficos periodistas.

¡¡BUEN TRABAJO!!






# DÍA ESCOLAR DE LA PAZ Y NO VIOLENCIA



El 30 de enero se conmemora el Día Escolar de la Paz y No Violencia, por ello, en el centro realizamos un precioso acto en el patio del colegio donde los alumnos y alumnas del Tercer Ciclo leyeron un manifiesto a favor de la Paz.

Durante esa semana se trabajó en clase los diferentes conflictos bélicos que existen actualmente en nuestro mundo, plasmando toda esa información en un gran mural para recordar la importancia de trabajar este valor a diario.



Desde el área de música, todas las clases se prepararon una coreografía con la canción "Un planeta de paz" para bailar todos juntos en el patio. Además, un grupo de alumnos y alumnas tocó con la flauta el famoso "Himno de la Alegría".



# DÍA MUNDIAL DEL SÍNDROME DE DOWN

## 21 DE MARZO



El 21 de marzo celebramos en nuestro colegio el Día Mundial del Síndrome de Down con una súper idea muy especial: ¡Venir todos con los calcetines desparejados!

Con esta idea buscamos sensibilizar a nuestro alumnado en la importancia de la inclusión y el respeto hacia las personas con síndrome de Down y a todas las personas en general en su diversidad y diferencias.



Desde aquí queremos agradecer a todos nuestros alumnos y alumnas, así como a todos los docentes que participaron este día. Pequeños gestos que generan grandes cambios.



## VISITA SEMILLEROS EL PLANTEL

Un año más, y como ya viene siendo de costumbre, la empresa Semilleros El Plantel nos ha visitado en el colegio para realizar una actividad llena de aprendizaje y diversión con nuestro Huerto Escolar como protagonista.



El Plantel ha colaborado en la puesta en marcha de nuestro huerto aportando un montón de semillas de pimientos, tomates, pepinos, berenjenas y lechugas que nuestros alumnos y alumnas han tenido que plantar ellos mismos.



A partir de ahora, las clases deberán cuidar sus parcelas del huerto así como jardineras asignadas con sus cultivos, siguiendo de cerca su crecimiento y con la ilusión de poder lograr una gran cosecha y recolectar sus frutos.



## RETO DEL PAÑUELO CHALLENGE



El lunes 17 de febrero nos unimos a la Fundación Aladina en el Reto del Pañuelo Challenge para concienciar sobre el cáncer infantil y mostrar todo nuestro apoyo a aquellos pacientes que están pasando esta enfermedad.



Esta actividad se engloba dentro de la conmemoración del Día Mundial contra el Cáncer Infantil, el día 15 de febrero.



#Pañuelo  
Challenge  
Aladina

FEBRERO 2025  
Día Mundial del Cáncer Infantil

Vega y Guille,  
aladinos

¡Contamos contigo!  
Conoce todos los detalles en:  
[www.pañuelochallenge.org](http://www.pañuelochallenge.org)

Aladina



## TEATRO EN EL AUDITORIO MUNICIPAL: "¿ESTÁS AHÍ?"



El 18 de febrero los alumnos y alumnas de Infantil y Primer y Segundo Ciclo de Educación Primaria asistieron a un magnífico teatro en el Auditorio Municipal llamado: ¿Estás ahí?

Esta obra de teatro dirigida por la compañía "La Carpa Teatro" fue una puesta en escena muy educativa y entretenida que trataba un tema muy importante y a tener en cuenta como es la soledad.



Todo ello, a través de juegos sencillos y encuentros espontáneos donde los personajes nos enseñaron la importancia de las relaciones humanas.




La magia del teatro ha conseguido que niño y niñas reflexionen y disfruten, a partes iguales, de esta obra tan maravillosa que permite vivir una experiencia enriquecedora que permanecerá siempre en nuestro recuerdo.



# SAN VALENTÍN

El 14 de febrero celebramos en el colegio este bonito día, envolviendo todo el centro con abrazos, alegría y amor entre compañeros y compañeras.

Para ello vinimos todos vestidos de rojo pasión para dar más fuerza a este día tan especial y compartir todo nuestro amor y amistad.



Hubo piruletas y miles de mensajitos escritos con amor para todos los niños y niñas para recordar la importancia de que el afecto y el amor hay que demostrarlo día a día.

¡Fue un día lleno de sonrisas, emociones y magia porque no hay mejor regalo que el amor y la amistad con tus amigos y amigas.



# SEMANA CULTURAL



Nuestros alumnos y alumnas pudieron disfrutar de una semana llena de talleres fascinantes, charlas, dinámicas deportivas así como talleres de manipulación y creación, entre otros.

Los días 4, 5 y 6 de marzo celebramos la Semana Cultural en el centro. Fueron unos días llenos de creatividad, aprendizaje y diversión.



Desde aquí queremos agradecer, una vez más, al AMPA por la realización del taller culinario, así como a las familias que pudieron asistir a colaborar en diversos talleres durante la semana.



Por último, y no menos importante, agradecer también a nuestra enfermera EVA por la realización de los talleres de higiene bucodental y primeros auxilios.



# TALLER DE LAS EMOCIONES



El jueves 20 y 21 de marzo nos visitó nuestra enfermera de referencia del centro, Eva, para realizar un taller de emociones para todo el alumnado de Primaria.

Nuestros alumnos y alumnas pudieron trabajar con ella la importancia de reconocer, identificar y expresar sus emociones en todo momento a familiares, amigos y maestros.



Durante este taller también se trabajó en torno a varios cortos como, por ejemplo: "Tengo un volcán" en la que aprendieron a controlar sus enfados e ira a través de técnicas y dinámicas de relajación.



# VISITA CULTURAL A LA CIUDAD DE ALMERÍA

El martes 1 de abril, los alumnos de 5º y 6º de primaria pudieron disfrutar de una jornada inolvidable explorando la historia y cultura de Almería.



Durante el recorrido, visitamos lugares emblemáticos como:

- La Fuente de los Peces
- La Catedral,
- El Cerro de San Cristóbal.
- Puerta Purchena.
- El Paseo de Almería.
- El Teatro Cervantes.
- El Mercado Central



También aprendieron sobre la historia ferroviaria en la Estación de Trenes, pasearon por el Cable Inglés y finalizaron su aventura con diversión en el Parque de las Familias.




Fue un día agotador, pero lleno de aprendizajes y momentos divertidos. ¡Nuestros pequeños exploradores se lo pasaron en grande!




# BIBLIOTECA ESCOLAR

Molly recomienda para esta Semana Santa...

Educación Infantil:



Primer Ciclo:



Segundo Ciclo:



Tercer Ciclo:



LEER ES  
= SOÑAR =  
CON  
LOS  
OJOS  
ABIERTOS



# Magazine

## 10 Abril

**SÍGUENOS  
EN NUESTRA WEB**



[www.ceip10deabril.es](http://www.ceip10deabril.es)

**Y EN REDES SOCIALES**



**ceip10abril**



**CEIP 10 de Abril**



**Ceip Diez De Abril La Mojonera**

**CEIP  
10 DE ABRIL**